



Zoldertrap Type 500/ES/DD

De zoldertrap van laag-energie tot passief

- Volledig voorgemonteerde zoldertrap volgens de norm DIN EN 14975
- Premium kwaliteit met de hand gemaakt, ook op maat leverbaar
- Trapdeksel onder in sandwichpaneel (66 mm), thermisch geïsoleerd en wit gelakt
- Luchtdichtheidsklasse 4 getest volgens DIN EN 12207 door het Instituut IFT Rosenheim
- Voorgemonteerd snapslot met trekstok voor eenvoudige bediening
- Driedelige houten zoldertrap met trapwangen uit grenen zonder knopen en beuken/grenen treden (80 x 360 mm)
- Geen zwenkruimte nodig op het bovenverdiep
- Trapleuning op het rechter bovendeele van de ladder voor meer veiligheid
- Rubberen trapvoeten
- Inclusief witte kunststoffen afdeklijsten



	Standaard geïsoleerd		Laag-energie		Passief	
	Type 500		Type 500 ES		Type 500 DD	
Trapkast	Meubelplaat wit gelakt		Meubelplaat wit gelakt		Meubelplaat wit gelakt	
	Dikte	19 mm	Dikte	19 mm	Dikte	19 mm
	Hoogte	24 cm	Hoogte	24 cm	Hoogte	55 cm
Holle rubberen dichting	■		-		■	
Dubbele rubberen dichting	-		■		-	
Aansluitfolie damprem	*		■		■	
Tweede trapdeksel boven	*		*		■	
Ud (deksel)	0,45 W/m²K		0,45 W/m²K		0,60 + 0,38 W/m²K	
U-waarde element	0,60 W/m²K		0,60 W/m²K		0,29 W/m²K	
Standaard afmetingen	Opening in plafond (cm)	Plafond- hoogte (cm)	Opening in plafond (cm)	Plafond- hoogte (cm)	Opening in plafond (cm)	Plafond- hoogte (cm)
	120 x 60	220 - 280	120 x 60	220 - 286	120 x 60	220 - 285
	120 x 70	220 - 280	120 x 70	220 - 286	120 x 70	220 - 285
	130 x 70	220 - 280	130 x 70	220 - 286	130 x 70	220 - 285
	140 x 70	220 - 280	140 x 70	220 - 286	140 x 70	220 - 285
Trapbasis	91 - 106 cm		89 - 106 cm		89 - 106 cm	
Zwenkruimte	155 - 163 cm		156 - 163 cm		156 - 163 cm	
Belastbaarheid	150 kg per trede 350 kg totaal element		150 kg per trede 350 kg totaal element		150 kg per trede 350 kg totaal element	
Prijs exclusief BTW	€ 540,-		€ 640,-		€ 950,-	
Opties	Traphek , extra trapleuning , zoldertrap op maat					

- niet beschikbaar, ■ standaard uitrusting, * optioneel verkrijgbaar mits meerprijs

Alle vermelde prijzen zijn brutoprijzen exclusief BTW, onder voorbehoud van aanpassingen zonder voorafgaand bericht.

Uw energiedeskundige

VAN LOOY L.

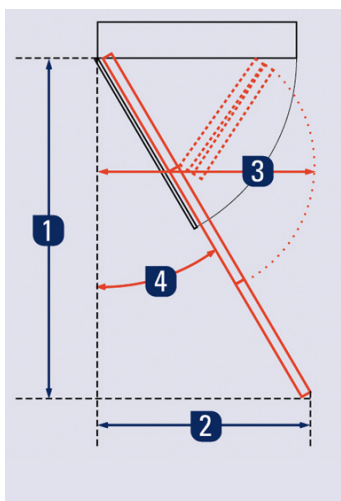
www.lage-energiewoning.be



& PARTNERS

bvba

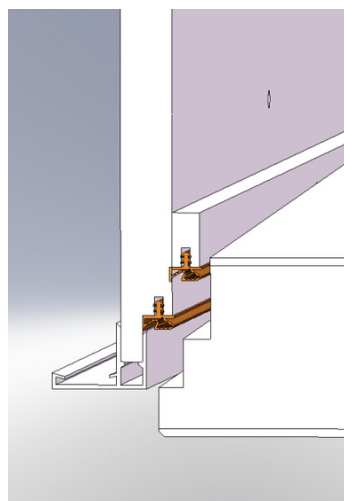
	Standaard geïsoleerd Type 500		Laag-energie Type 500 ES		Passief Type 500 DD	
Standaard afmetingen	Opening in plafond (cm)	Plafond- hoogte (cm)	Opening in plafond (cm)	Plafond- hoogte (cm)	Opening in plafond (cm)	Plafond- hoogte (cm)
	120 x 60	220 - 280	120 x 60	220 - 286	120 x 60	220 - 285
	120 x 70	220 - 280	120 x 70	220 - 286	120 x 70	220 - 285
	130 x 70	220 - 280	130 x 70	220 - 286	130 x 70	220 - 285
	140 x 70	220 - 280	140 x 70	220 - 286	140 x 70	220 - 285
Plafondhoogte (1)	220 - 280 cm		220 - 286 cm		220 - 285 cm	
Trapbasis (2)	91 - 106 cm		89 - 106 cm		89 - 106 cm	
Zwenkruimte (3)	155 - 163 cm		156 - 163 cm		156 - 163 cm	
Hellingsgraad (4)	15° - 20°		15° - 20°		15° - 20°	



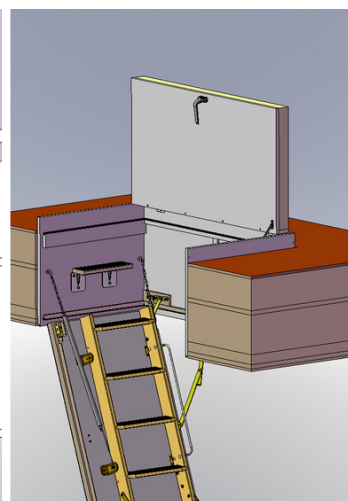
Afmetingen zoldertrap



Zoldertrap Type 500



Dubbele dichting Type 500 ES



Dubbel zolderluik Type 500 DD

De vermelde afmetingen zijn deze van de opening in het plafond. De trapkast is altijd 1,5 cm kleiner.
De attesten m.b.t. de isolatiewaardes en luchtdichtheid zijn beschikbaar op aanvraag.

Vraag naar uw aankoopvoorwaarden als installateur !

Van Looy Lucien & Partners BVBA
Spalbeekstraat 142
B-3510 Kermt
T.: +32 (0)11 72 00 43
F.: +32 (0)11 50 15 71

info@lage-energiewoning.be
www.lage-energiewoning.be

www.zoldertrapshop.be